

## COMING TO PARISANTÉ CAMPUS




### PariSanté Campus

2-10 rue d'Oradour-sur-Glane  
75015 Paris

 **Métro 12** - Porte de Versailles - 10 min walk

 **Métro 8** - Balard - 10 min walk

 **Tram 2** - Porte d'Issy - 1 min walk

 **Tram 3a** - Desnouettes - 5 min walk




### Access from the main train stations

**Gare du Nord > PariSanté Campus** 40 min

 Gare du Nord > Montparnasse - Bienvenue

 Montparnasse - Bienvenue > Porte de Versailles


 Porte de Versailles > Porte d'Issy or 10 min walk

 Taxi > 26 min - 1 h 10 min (in general)

**Gare Montparnasse > PariSanté Campus** 30 min

 Montparnasse - Bienvenue > Porte de Versailles

 Porte de Versailles > Porte d'Issy

 Taxi > 12 min - 30 min (in general)

**Gare de Lyon > PariSanté Campus** 40 min

 Gare de Lyon > Madeleine

 Madeleine > Balard

 Suzanne Lenglen > Porte d'Issy or 10 min walk

 Taxi > 30 min - 1 h (in general)

**Gare Saint-Lazare > PariSanté Campus** 30 min

 Saint-Lazare > Porte de Versailles


 Porte de Versailles > Porte d'Issy

 Taxi > 18 min - 50 min (in general)



### Access from the airports


**Aéroport Roissy-CDG > PariSanté Campus** 90 min

 Aéroport Charles de Gaulle > Cité Universitaire


 Cité Universitaire > Desnouettes

 Taxi > 40 min - 1 h 10 (in general)

**Aéroport Orly > PariSanté Campus** 60 min

 OrlyBus Aéroport Orly > Montsouris-Tombe Issoire

 Montsouris > Desnouettes

 Taxi > 20 min - 40 min (in general)